


**Apoyo
a las necesidades
de todos los estudiantes
Usando i-Ready**

28 de febrero de 2024

**Fecha de la reunión del Comité
Asesor Comunitario (CAC)
28 de febrero 2024**



Escanear código QR para enviar preguntas

(○)

<https://bit.ly/CAC-QUESTIONS>

Acrónimos



CAC: Comité Asesor Comunitario

SELPA: Área del Plan Local de Educación Especial

DSE: División de Educación Especial

IEP: Programa de Educación Individualizado (o Plan)

IDEA: Ley (de Educación) para Personas con Discapacidades

ELA: Lenguaje y Literatura en Inglés

SPED: Educación Especial

AD: Descripción en audio

CC: Subtítulos

WCAG: Pautas de accesibilidad del contenido web

Preguntas frecuentes: Preguntas frecuentes

CCSS: Normas Estatales de Enseñanza Común




Objetivos



- Recibir una visión general de i-Ready
- Aprender sobre el diagnóstico i-Ready y cómo leer el informe de los padres
- Obtener el conocimiento sobre la forma en que el diagnóstico i-Ready está conectado a la instrucción personalizada
- Ver cómo iniciar sesión y comprobar el progreso de los estudiantes
- Estar informado sobre las adaptaciones que se ofrecen dentro de i-Ready



i-Ready: ¿Qué es?



Términos clave



- Plataforma
- Diagnóstico
- Diagnóstico adaptativo
- Tablero
- Evaluaciones
- Programa/Plan de Educación Individualizado (IEP)
- Plan del artículo 504 (o 504)
- Ley para Personas con Discapacidades (IDEA)
- Icono
- Normas Estatales de Enseñanza Común (CCSS)



i-Ready

- Programa en línea



- Artes del lenguaje y Matemáticas



- Supervisión del Avance



- **Diagnóstico y personalizado**



i-Ready Diagnóstico



Tomar 3 veces al año

Kinder-12.º grado (Matemáticas)

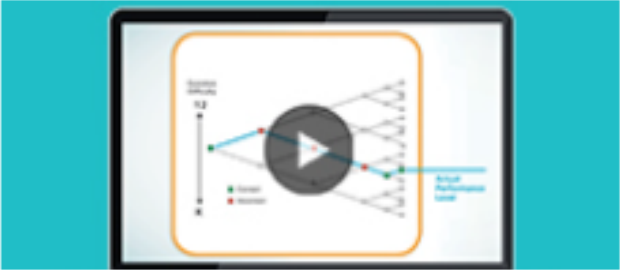
3.º a 12.º grado (ELA)

Identifica habilidades específicas

NO con fines de clasificación



Diagnóstico - un vistazo más cercano



Video: Understanding i-Ready Diagnostic Data for Families

Watch this video to better understand your student's i-Ready Diagnostic results.

[Watch Video](#)

Diagnóstico e Informe Familiar



Escanear código QR para enviar preguntas

i-Ready Diagnóstico

- Comienza 1 nivel de grado por abajo
- Adaptativo
- Sin conteo de tiempo
- Mide fortalezas y necesidades



Informe para la Familia

For Families



Subject Math
 Student Elijah Powell
 Student ID ID:ElPowellGr5S1_PDrix
 Student Grade 5

What is i-Ready? i-Ready is an online learning program focused on reading and math. Elijah has recently taken an i-Ready assessment at school. This report gives you a snapshot of your child's performance. For more information about i-Ready, visit www.i-ready.com/FamilyCenter.

Elijah's Overall Math Performance



Placement	(07/06/23)	(12/15/23)	(06/15/24)
Scale Score	Approaching Grade 5	At Grade 5	At Grade 5

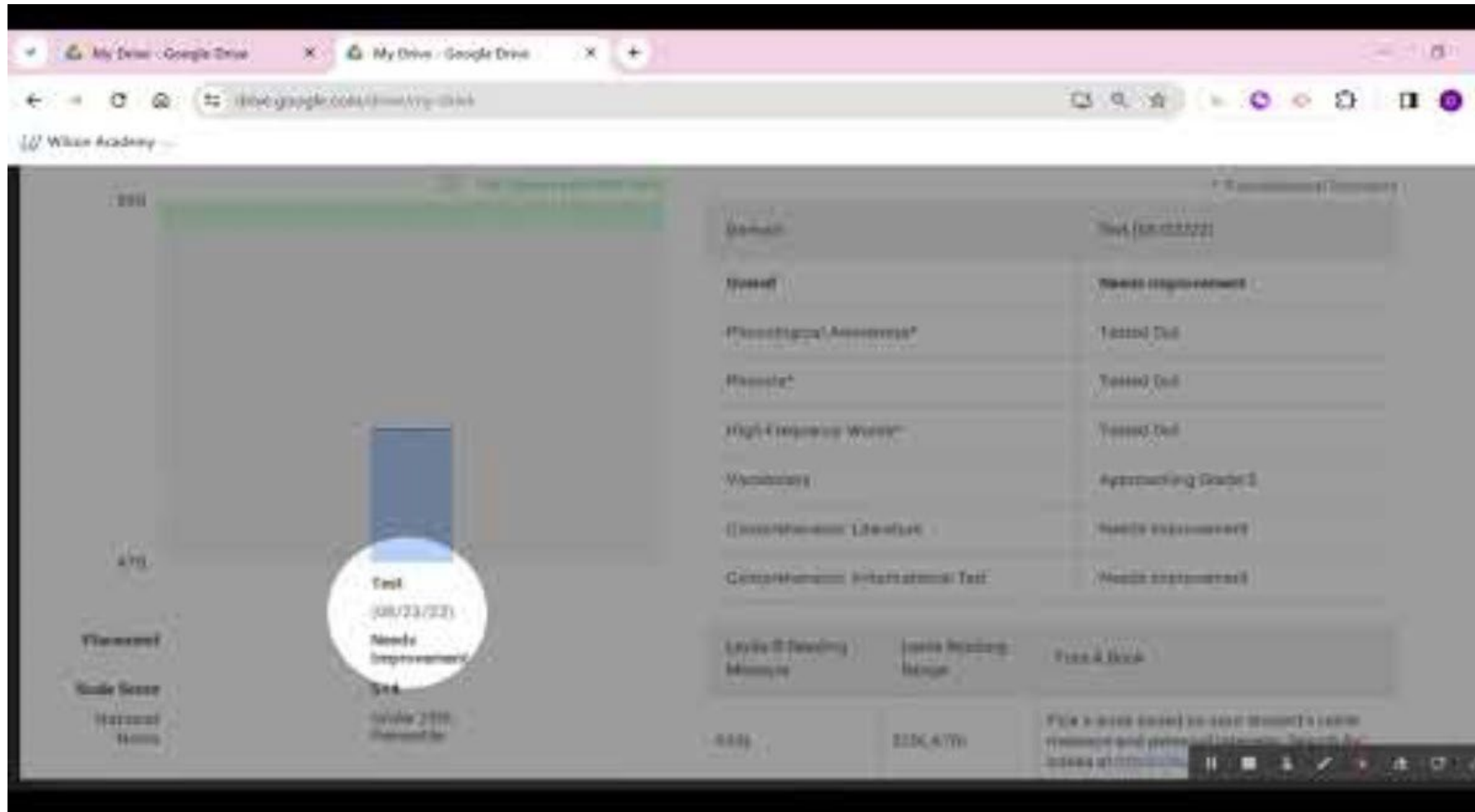
National Norm	470	487	502
	50th Percentile	60th Percentile	66th Percentile

Domain	Test (07/06/23)	Test (06/15/24)
Overall	Approaching Grade 5	At Grade 5
Number and Operations	Approaching Grade 5	At Grade 5
Algebra and Algebraic Thinking	Approaching Grade 5	At Grade 5
Measurement and Data	Approaching Grade 5	At Grade 5
Geometry	Needs Improvement	At Grade 5



Escanear código QR para enviar preguntas

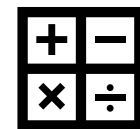
Informe para la Familia



Escanear código QR para enviar preguntas

Preparación para (la prueba) Diagnóstica

- Tómate tu tiempo
- Esfuérzate al máximo
- Muestra tu trabajo de matemáticas en papel
- Lee con atención y vuelve a leer pasajes
- Revisa tu trabajo



Instrucción personalizada i-Ready

Basada en el diagnóstico

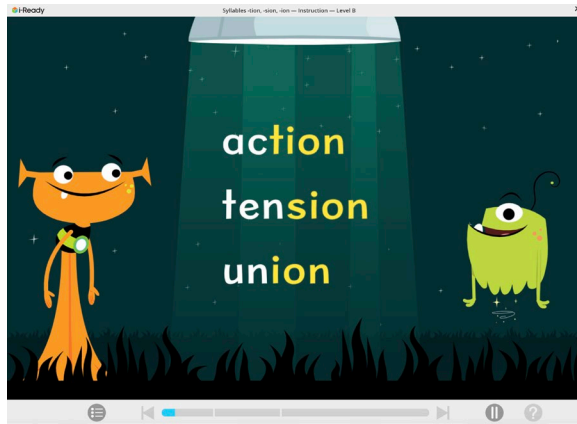
Individualizada

Específica y dirigida por el maestro

Asignaciones en línea



Instrucción personalizada i-Ready



Describe Parts of a Story — Instruction — Level B

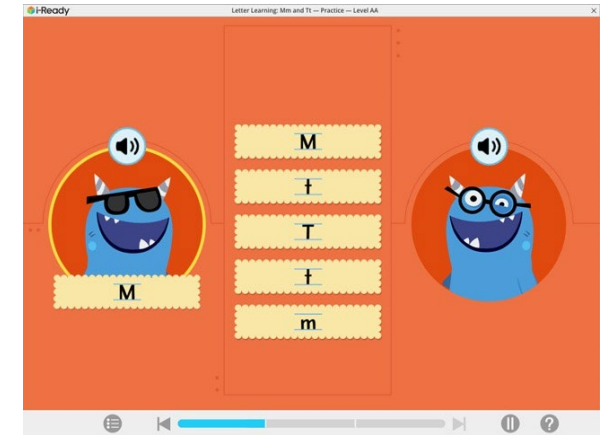
Benjamin Franklin barked. That dog never barks. So I knew something was wrong. Benjamin Franklin is Mr. Jackson's dog. And Mr. Jackson is my neighbor. He named his dog, hamster, and parrot after famous Americans.

I peeked through Mr. Jackson's door. George Washington was running on his squeaky wheel. Thomas Jefferson was on his perch, singing "Yankee Doodle." But where was Mr. Jackson?

How does the narrator know there is a **problem** at the beginning of the story?

- Thomas Jefferson is singing.
- Benjamin Franklin is barking.
- George Washington is running.

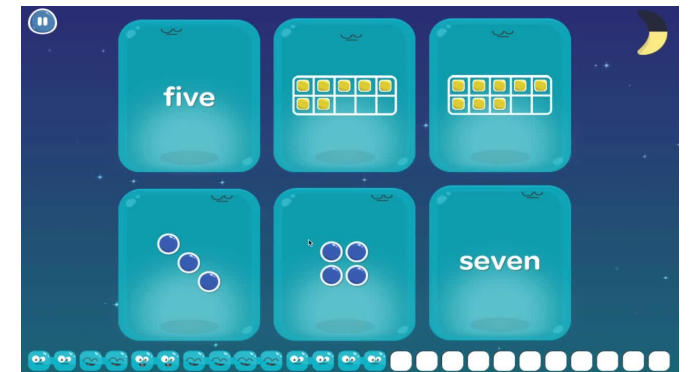
The illustration shows a room with a fishbowl labeled "George Washington", a dog labeled "Benjamin Franklin", a parrot labeled "Thomas Jefferson", and a person labeled "Mr. Jackson".




Add and Subtract Fractions - Tutorial - Level E

What is the sum of $\frac{1}{8}$ and $\frac{3}{8}$?

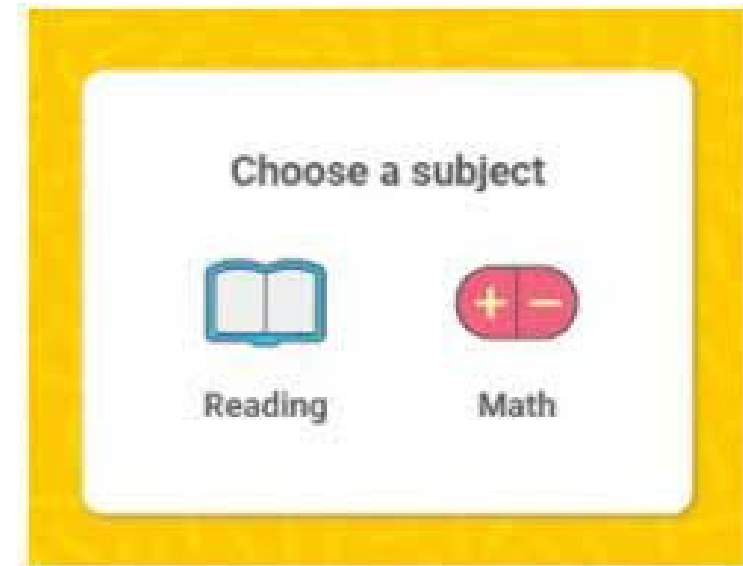
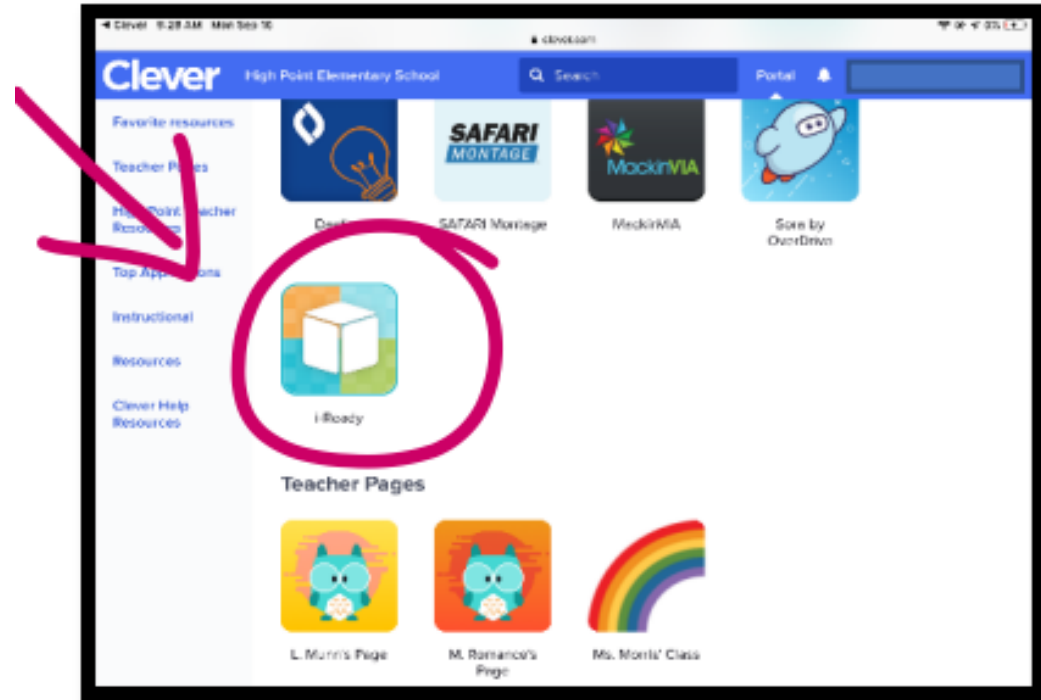
A number line from 0 to 1 with increments of $\frac{1}{8}$. Four boxes above the line contain $\frac{1}{8}$, $\frac{1}{8}$, $\frac{1}{8}$, and $\frac{1}{8}$. Below the line, the equation $\frac{1}{8} + \frac{3}{8} = \frac{4}{8}$ is shown. A boy and a girl are standing on either side of the equation.



El Tablero Estudiantil




Iniciar sesión en el Tablero Estudiantil



Tablero Estudiantil

Grades K–2



Grados K–2

Grades 3–8



Grados 3-8



Tablero Estudiantil

Tipo de Lecciones

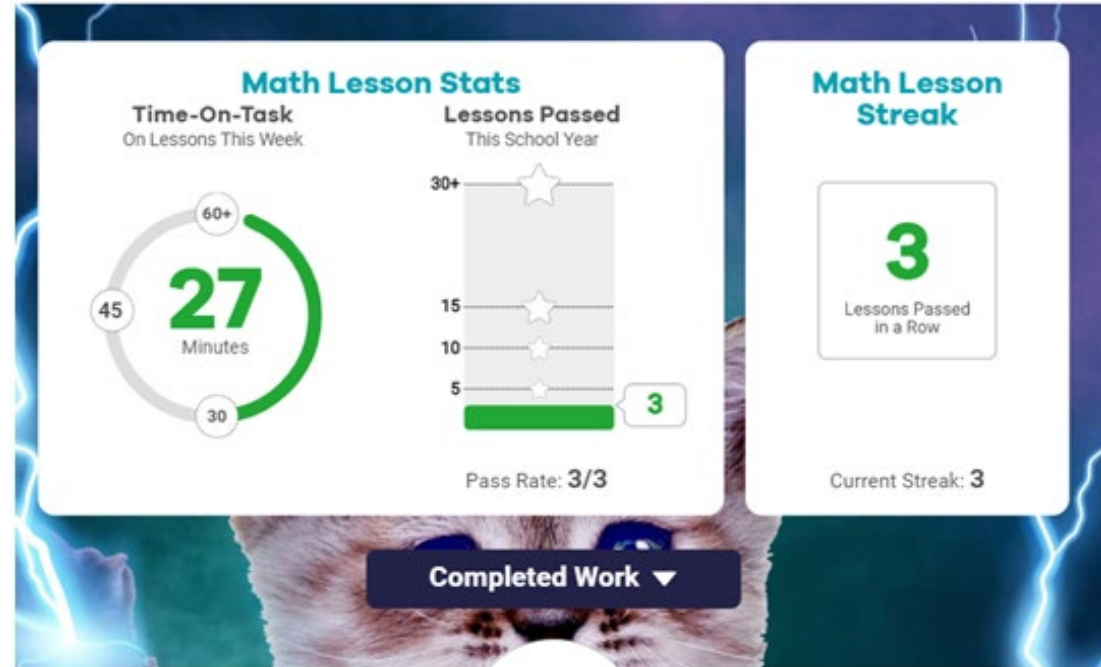
- Maestro asignado
- Mi Trayecto



Supervisión del Progreso

Estadísticas de la lección

- Tiempo en la tarea
- Lecciones aprobadas
- Duración de la lección
- Trabajo que se haya completado



To Do



My Progress



My Stuff

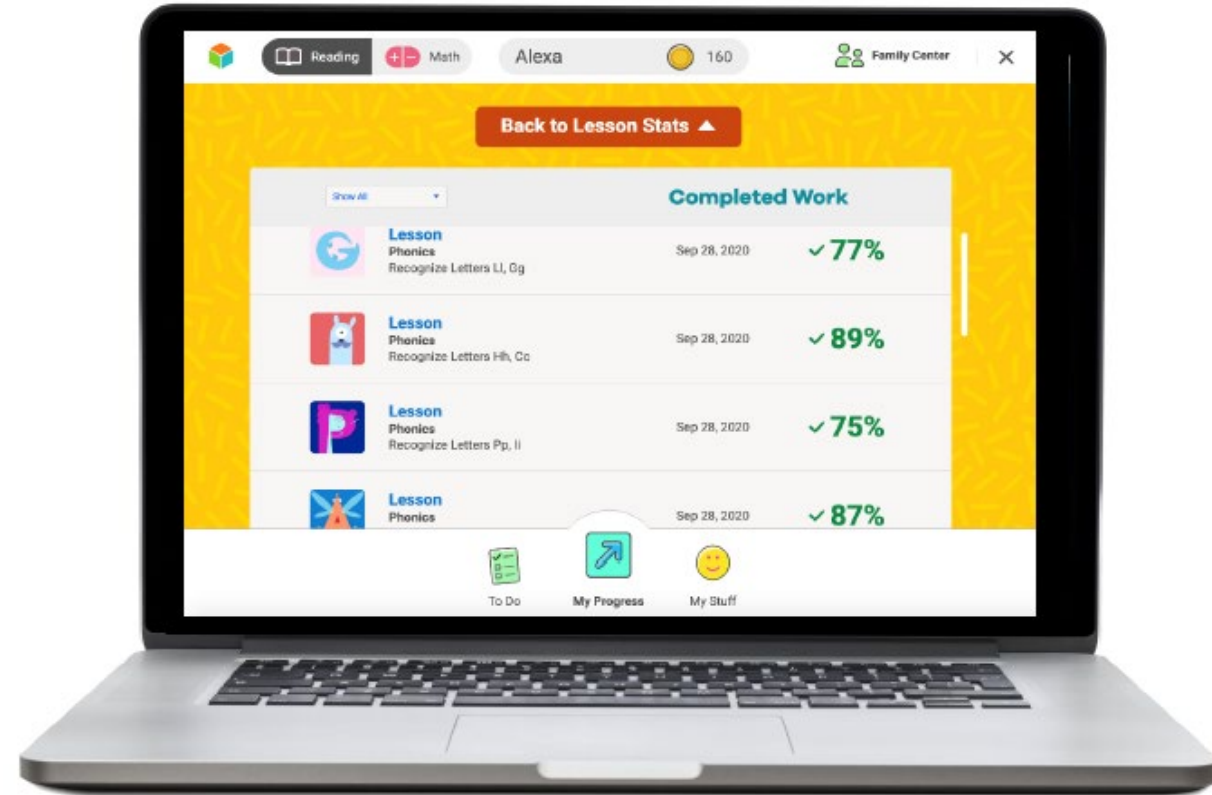


Escanear código QR para enviar preguntas

Supervisión del Progreso

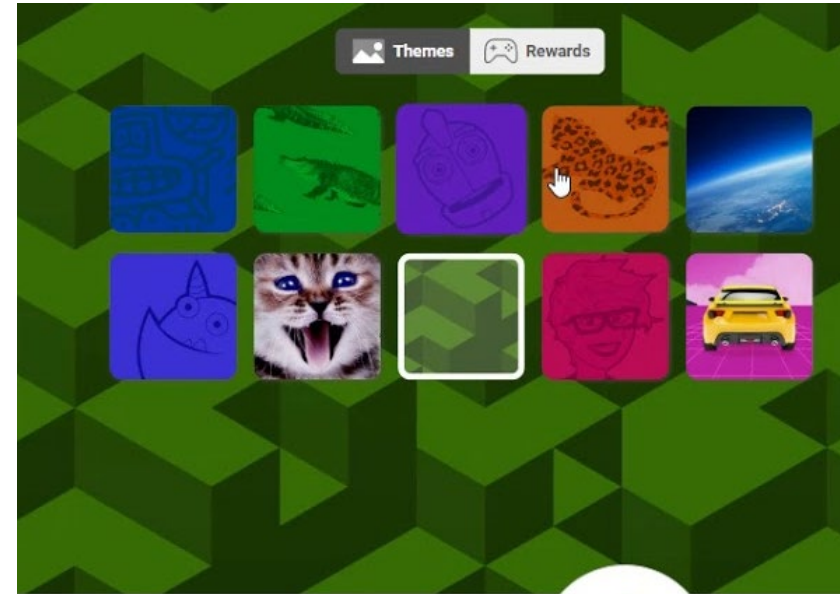
Trabajo que se haya completado

- Nombre de la lección
- Fecha en que se completó
- Resultado



Tablero Estudiantil

- Temas de fondo
- Personajes de amigos de estudio (K-2)
- Dinero en monedas de premiación




To Do

My Progress


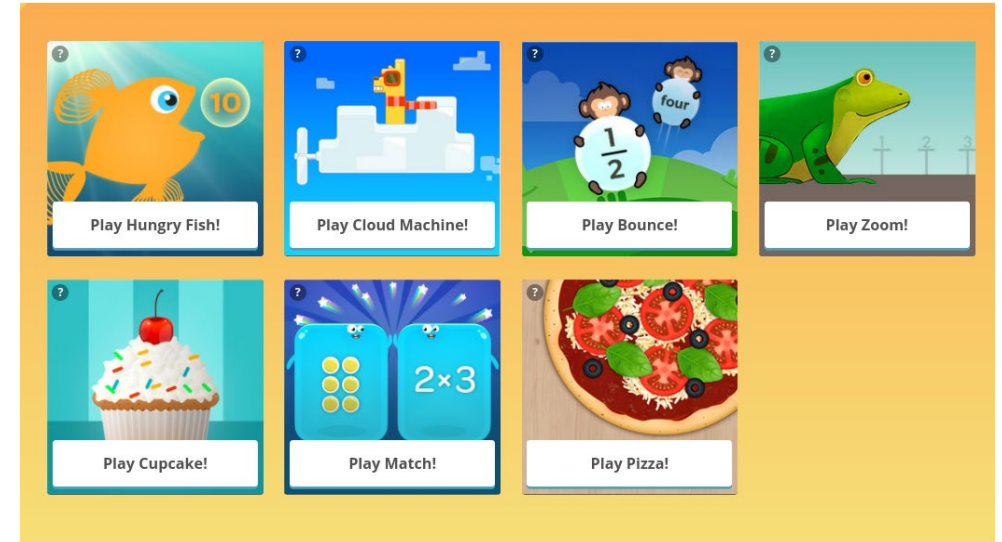


My Stuff




Tablero Estudiantil

- Disponible para matemáticas
- Se centra en habilidades específicas
- Se alinea a las Normas Estatales de Enseñanza Común
- Inglés y Español



Apoyos para la Accesibilidad y la Adaptación



Apoyos para la Accesibilidad y la Adaptación

Apoyos para la accesibilidad (Apoyos universales)

- Todos los estudiantes
- Selección basada en las preferencias del estudiante



Apoyos designados

- Disponible para cualquier estudiante conforme determine un educador

(Apoyo de audio para Diagnósticos – Grados 6+)

Adaptación

- **SOLO** disponible para estudiantes con una necesidad documentada (IEP o Plan 504)



Características de accesibilidad en i-Ready

Soporte de audio



Descripción en audio



Contraste de color



Subtítulos



Navegación de teclado



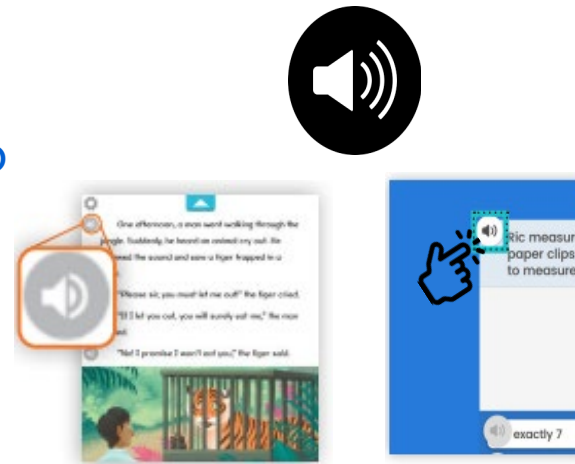
Herramientas digitales de matemáticas



Características de accesibilidad

Soporte de audio

- Hacer clic en el botón de audio para escuchar el texto de una pregunta y/o respuesta en voz alta



Descripción en audio

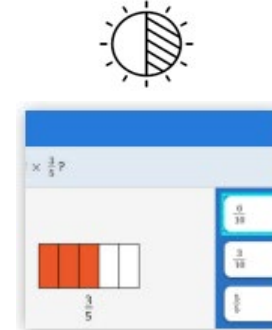
- Elementos visuales de contenido de vídeo descritos con audio



Características de accesibilidad

Contraste de color

- Minimizar el uso de ciertos colores
- Cumple con las Pautas de Accesibilidad al Contenido Web (WCAG) como mínimo contraste entre texto o gráficos ante imágenes de fondo



Subtítulos

- Ver texto en la pantalla que se alinea con el audio presentado

*Lo *CC se pueden habilitar seleccionando el icono de configuración.



Características de accesibilidad

Navegación de teclado

- Usar el teclado en lugar del ratón para navegar

***Presionar TAB:** Para "activar" la navegación del teclado y para ir al siguiente elemento interactivo (por ejemplo, botón o enlace)


Shift + pestaña: Para retroceder

Enter o Espacio: Para seleccionar y/o abrir el elemento interactivo (por ejemplo, botón o enlace)



Herramientas digitales

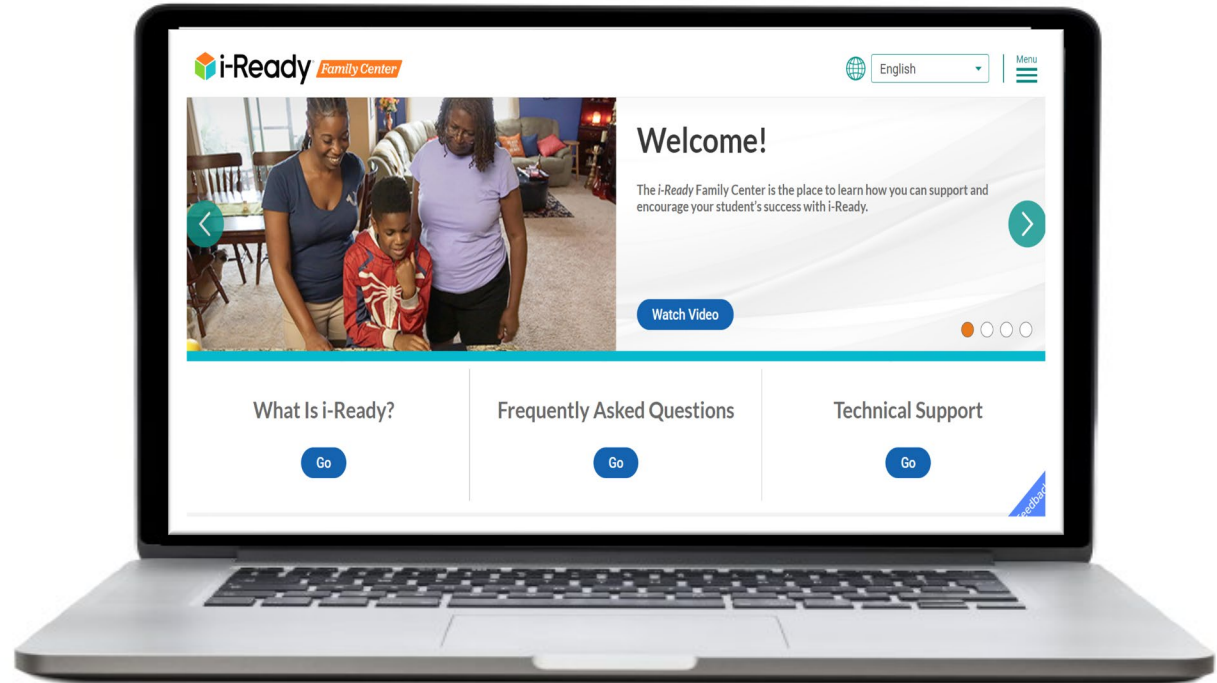
Herramientas tales como protractores, reglas, y calculadoras integradas y activadas seleccionando el icono de herramienta



Centro para Familias i-Ready

Vídeos y materiales imprimibles

- Consejos para el éxito
- FAQ - Preguntas frecuentes
- Asistencia técnica




IReadycentral.com/familycenter/




Escanear código QR para enviar preguntas

Información de Contacto



- Plantel escolar
- Maestro de su estudiante



Resumen del aprendizaje

- Se recibió una visión general de i-Ready
 - Kinder-12.º grado (Matemáticas)
 - 3.º a 12.º grado (ELA)
 - Tomarlo 3 veces al año
- Se aprendió sobre el diagnóstico i-Ready y cómo leer el informe de los padres
- Se obtuvo el conocimiento sobre la forma en que el diagnóstico i-Ready está conectado a la instrucción personalizada
- Se observaron los pasos para iniciar sesión y comprobar el progreso de los estudiantes
- Usted recibió información sobre las características de adaptación y accesibilidad que se ofrecen en i-Ready



Recursos

Centro para Familias i-Ready

<https://i-readycentral.com/familycenter/>

Qué es I-Ready:

<https://i-readycentral.com/familycenter/what-is-i-ready/>

Preguntas Frecuentes (FAQ) I-Ready:

<https://i-readycentral.com/familycenter/faqs/>

Inicio de sesión en I-Ready:

<https://login.i-ready.com/>


Inicio de sesión en Schoology:

<https://lausdschoology.azurewebsites.net/?&domain=lms.lausd.net×tamp=1623515012>



Vinaka Vinaka
 Dankscheen Dankscheen
 Kösönöm Kösönöm
 Kiitos Kiitos
 Maake Maake
 Asante Asante
 Shukria Shukria
 Dhanyavadagalu Dhanyavadagalu
 Manana Manana
 Dankon Dankon
 감사합니다 감사합니다
 Kam Sah Hammida Kam Sah Hammida
 ار كس ار كس
 Mauruuru Mauruuru
 Biyan Biyan
 Dank Je Dank Je
 Blagodaram Blagodaram
 Ngiyabonga Ngiyabonga
 Dziekuje Dziekuje
 Juspaxar Juspaxar
 Arigato Arigato
 Chokrane Chokrane
 Diolch i Chi Diolch i Chi
 Terima Kasih Terima Kasih
 Taiku Taiku
 Matondo Matondo
 Tack Tack
 Grazie Grazie
 Mochchakkeram Mochchakkeram
 Gracias Gracias
 Diolch i Chi Diolch i Chi
 Khap Khap
 Padies Padies
 Tingki Tingki
 Gratias Tibi Gratias Tibi
 Obrigado Obrigado
 ありがとう ありがとう
 D'akujem D'akujem
 धन्यवाद धन्यवाद
 cảm ơn bạn cảm ơn bạn
 Grazas Grazas
 Ua Tsaug Rau Koj Ua Tsaug Rau Koj
 Bedankt Bedankt
 Dekuji Dekuji
 Nirringrazzjak Nirringrazzjak
 Hvala Hvala
 Welalin Welalin
 Di Ou Mési Di Ou Mési
 Kia Ora Kia Ora
 Kop Khun Kop Khun
 Djiere Dieuf Djiere Dieuf
 Eskerrik Asko Eskerrik Asko
 Misaotra Misaotra
 Rahmat Rahmat
 Matur Nuwun Matur Nuwun
 谢谢 谢谢
 Xbala Xbala
 Danke Danke
 Merci Merci
 Go Go
 Raibh Maith Raibh Maith
 Agat Agat
 Najis Tuke Najis Tuke





Escanear código QR para enviar preguntas

(○)

<https://bit.ly/CAC-QUESTIONS>